



Ocena zasobów pomocy społecznej i wykaz potrzeb w zakresie pomocy społecznej na rok 2026

Autorzy:

Powiatowe Centrum Pomocy Rodzinie
w Nakle nad Notecią





Ocena zasobów pomocy społecznej

Autorzy:

Powiatowe Centrum Pomocy Rodzinie
w Nakle nad Notecią

SPIS TREŚCI STRONA

1. Wprowadzenie	3
2. Dane o sytuacji demograficznej i społecznej	3
3. Dane o korzystających z pomocy i wsparcia	4
3.1 Dane o korzystających z pomocy i wsparcia POWIAT - ZADANIA PCPR ORAZ MOPR	5
4. Inne rodzaje pomocy i świadczeń	7
5. Zasoby instytucjonalne pomocy i wsparcia	7
6. Kadra jednostki organizacyjnej pomocy społecznej	11
6.1 Zatrudnienie pomocnicze w jednostce organizacyjnej pomocy społecznej	11
6.2 Zespoły pracy socjalnej i integracji społecznej w jednostce pomocy społecznej	11
7. Środki finansowe na wydatki w pomocy społecznej i innych obszarach polityki społecznej w budżecie jednostki samorządu terytorialnego	12
8. Aktywność projektowo-konkursowa jednostki organizacyjnej pomocy społecznej	17
9. Współpraca z organizacjami pozarządowymi - zadania zlecone w obszarze pomocy i wsparcia	18
10. Wnioski końcowe	18

1. Wprowadzenie

Zgodnie z art. 16a ustawy z 12 marca 2004 r. o pomocy społecznej gmina i powiat oraz samorząd województwa zobowiązani są do sporządzenia corocznie oceny zasobów pomocy społecznej w oparciu o analizę lokalnej sytuacji społeczno-demograficznej, która w szczególności winna obejmować: infrastrukturę, kadre, organizacje pozarządowe, nakłady finansowe ponoszone na zadania pomocy społecznej oraz informacje o osobach i rodzinach korzystających z pomocy społecznej. Niniejsza analiza opisuje ww. sytuację w Powiecie Nakielskim. Jest to powiat leżący w województwie Kujawsko-Pomorskim. Powiat Nakielski graniczy z powiatami: sępoleńskim, bydgoskim, żnińskim, wągrowieckim, pilskim.

Siedzibą powiatu jest Nakło nad Notecią. Powierzchnia Powiatu Nakielskiego wynosi 1120,48 km². Gęstość zaludnienia w Powiecie Nakielskim wynosi 77 osób na m².

Poniżej prezentujemy szczegółowe dane o sytuacji demograficznej, rynku pracy, infrastrukturze społecznej, korzystających z pomocy i wsparcia, świadczeniach pomocy społecznej, zasobach instytucjonalnych pomocy i wsparcia, kadrze pomocy społecznej, środkach finansowych na wydatki w pomocy społecznej i innych obszarach polityki społecznej w budżecie jednostki samorządu terytorialnego, aktywności projektowo-konkursowej jednostki organizacyjnej pomocy społecznej, współpracy z organizacjami pozarządowymi w obszarze pomocy i wsparcia Powiatu Nakielskiego.

2. Dane o sytuacji demograficznej i społecznej

INFRASTRUKTURA SPOŁECZNA

(stan na 31.XII)

WYSZCZEGÓLNIENIE		Rok 2024	Rok oceny 2025	Prognoza 2026*
Liczba mieszkań komunalnych w zasobie gminy	1	X	X	X
Liczba wniosków złożonych na mieszkanie komunalne z zasobów gminy	2	X	X	X
w tym z wiersza 1: Liczba mieszkań socjalnych (lokali)	3	X	X	X
Liczba oczekujących na mieszkanie socjalne	4	X	X	X
Liczba wyroków eksmisyjnych bez wskazania lokalu socjalnego	5	X	X	X
Liczba klubów i innych miejsc spotkań dla seniorów	6	X	X	X
Liczba hospicjów	7	0	0	0
Liczba ośrodków dla cudzoziemców	8	0	0	0

* Wielkość prognozy nie dotyczy wartości przyrostu lub spadku. W przypadku braku możliwości oszacowania wielkości liczbowych dla prognozy należy wpisać liczby odpowiadające danym z kolumny "Rok oceny 2025".

Niniejsza instrukcja dotyczy wypełniania wszystkich tabel OZPS.

3. Dane o korzystających z pomocy i wsparcia

Poniżej prezentujemy w formie graficznej i tabelarycznej szczegółowe dane dotyczące: liczby rodzin i osób w rodzinach korzystających z pomocy społecznej w podziale na wiek i płeć, wskaźnika deprivacji lokalnej, liczby długotrwale korzystających z pomocy społecznej, w podziale na płeć i grupy wiekowe. W szczególności wykazana została liczba osób korzystających z pomocy i wsparcia oraz kwota świadczeń w zł na przykładzie realizowanych zadań Powiatowego Centrum Pomocy Rodzinie w Nakle nad Notecią.

DANE O KORZYSTAJĄCYCH Z POMOCY I WSPARCIA w całym okresie sprawozdawczym

WYSZCZEGÓLNIENIE		Rok 2024	Rok oceny 2025	Prognoza 2026
OSOBY I RODZINY, KTÓRYM UDZIELONO POMOCY I WSPARCIA				
Liczba osób	1	2	2	3
OSOBY I RODZINY, KTÓRYM PRYZNANO ŚWIADCZENIE				
Liczba osób	2	2	2	3
W tym: osoby długotrwale korzystające	3	0	0	0
Wiek 0-17	4	0	0	0
Wiek produkcyjny *	5	2	2	3
Wiek poprodukcyjny **	6	0	0	0
Liczba rodzin	7	2	2	3
Liczba osób w rodzinach	8	3	3	4
w tym: KOBIETY (z wierszy 2-6)				
Ogółem	9	1	1	1
W tym: osoby długotrwale korzystające	10	0	0	0
Wiek 0-17	11	0	0	0
Wiek 18-59	12	1	1	1
Wiek 60 lat i więcej	13	0	0	0
OSOBY I RODZINY, Z KTÓRYMI PRZEPROWADZONO WYWIAD ŚRODOWISKOWY				
Liczba osób ogółem	14	2	2	3
Liczba rodzin	15	2	2	3
Liczba osób w rodzinach	16	3	3	4
KONTRAKT SOCJALNY				
Liczba zawartych kontraktów socjalnych - ogółem	17	0	0	0
Liczba osób objętych kontraktem socjalnym - ogółem	18	0	0	0

* wiek produkcyjny: kobiety w wieku 18-59 lat, mężczyźni 18-64 lat

** wiek poprodukcyjny: kobiety w wieku 60 i więcej, mężczyźni 65 i więcej

3.1. Dane o korzystających z pomocy i wsparcia

POWIAT - ZADANIA PCPR ORAZ MOPR

Powiatowe Centrum Pomocy Rodzinie w Nakle nad Notecią, nadal zgodnie z zarządzeniem Starosty Nakielskiego Nr 94/2011 z dnia 27 września 2011 r., pełni funkcję **Organizatora Rodzinnej Pieczy Zastępczej** w Powiecie Nakielskim.

Bezpośrednim realizatorem zadań wynikających z ustawy o wspieraniu rodziny i systemie pieczy zastępczej w PCPR w Nakle nad Notecią jest Zespół ds. Pieczy Zastępczej, w skład którego wchodzi:

- 1) Kierownik Zespołu (1 etat)
- 2) Sekcja Świadczeń i Pomocy Instytucjonalnej (5,5 etatów)
- 3) Sekcja Koordynatorów Rodzinnej Pieczy Zastępczej (7 etatów)
- 4) Sekcja Specjalistów (2 etaty).

łącznie w Zespole na dzień 31.12.2025 r. zatrudnionych było łącznie 17 osób.

Wg stanu na 31.12.2025 r. na terenie Powiatu Nakielskiego funkcjonowało **100 rodzin zastępczych oraz rodzinnych domów dziecka**, w których łącznie przebywało **182 dzieci oraz pełnoletnich wychowanków**.

Tabela: Rodziny zastępcze w Powiecie Nakielskim w 2025 r.

Rodziny zastępcze/ Rodzinne domy dziecka	Liczba rodzin zastępczych	Rodziny zastępcze powstałe w 2025 r.	Rodziny zastępcze rozwiązane w 2025 r.
Spokrewnione	55	10	6
Niezawodowe	25	5	9
zawodowe, w tym:	17	2	1
zawodowe pełniące funkcję pogotowia	1	0	0
rodzinne domy dziecka	3	0	0
Ogółem:	100	17	16

Źródło: opracowanie własne

Dane o osobach korzystających z pomocy i wsparcia

POWIAT - ZADANIA PCPR ORAZ MOPR

wypełniają wyłącznie powiaty i miasta na prawach powiatu w całym okresie sprawozdawczym

WYSZCZEGÓLNIENIE	Rok 2024	Rok oceny 2025	Prognoza 2026	
INDYWIDUALNE PROGRAMY POMOCY				
PROGRAM ODDZIAŁYWAŃ KOREKCYJNO-EDUKACYJNYCH DLA OSÓB STOSUJĄCYCH PRZEMOC W RODZINIE				
Liczba osób korzystających z usług	1	12	13	15

WYSZCZEGÓLNIENIE		Rok 2024	Rok oceny 2025	Prognoza 2026
USAMODZIELNIENIE				
PEŁNOLETNIE OSOBY OPUSZCZAJĄCE INSTYTUCJE, O KTÓRYCH MOWA W ART. 88 UST.1 USTAWY O POMOCY SPOŁECZNEJ				
Liczba osób	2	2	2	3
Kwota świadczeń w złotych	3	10 287	9 504	25 000
W TYM: (od poz. 4 do poz. 9)				
POMOC PIENIĘŻNA NA USAMODZIELNIENIE				
Liczba osób	4	1	1	2
Kwota świadczeń w złotych	5	3 674	4 132	9 000
POMOC PIENIĘŻNA NA KONTYNUOWANIE NAUKI				
Liczba osób	6	1	1	1
Kwota świadczeń w złotych	7	6 613	1 240	7 000
POMOC NA ZAGOSPODAROWANIE W FORMIE RZECZOWEJ				
Liczba osób	8	0	1	2
Kwota świadczeń w złotych	9	0	4 132	9 000
REHABILITACJA ZAWODOWA I SPOŁECZNA OSÓB NIEPEŁNOSPRAWNYCH				
Ogólna kwota dofinansowania (PFRON, środki własne powiatu)	10	2 156 309	2 184 608	2 210 108
POMOC NA LIKWIDACJĘ BARIER ARCHITEKTONICZNYCH, TECHNICZNYCH I W KOMUNIKOWANIU SIĘ				
Liczba osób, które uzyskały dofinansowanie	11	87	88	80
Wartość dofinansowania w złotych	12	477 315	503 871	450 000
TURNUSY REHABILITACYJNE				
Liczba osób, które uzyskały pomoc	13	151	120	140
Wartość dofinansowania w złotych	14	425 475	378 997	450 000
ZAOPATRZENIE W PRZEDMIOTY ORTOPEDYCZNE, ŚRODKI POMOCNICZE I SPRZĘT REHABILITACYJNY				
Liczba osób, które uzyskały pomoc	15	503	576	517
Wartość dofinansowania w złotych	16	870 174	971 009	872 008
PROGRAM "AKTYWNY SAMORZĄD"				
Liczba świadczeń	17	54	121	125
Wartość dofinansowania w złotych	18	368 204	222 098	300 000
Liczba osób z niepełnosprawnościami korzystających z form wsparcia pomocy społecznej ogółem	19	43	71	75
DOFINANSOWANIE SPORTU, KULTURY, REKREACJI I TURYSTYKI				
Liczba dofinansowanych imprez	20	7	7	6
Liczba niepełnosprawnych uczestników	21	114	155	150
Wartość dofinansowania ogółem w złotych	22	15 141	18 633	17 500

WYSZCZEGÓLNIENIE		Rok 2024	Rok oceny 2025	Prognoza 2026
DOFINANSOWANIE USŁUG TŁUMACZA JĘZYKA MIGOWEGO LUB TŁUMACZA – PRZEWODNIKA				
Wartość dofinansowania w złotych	23	0	0	0

4. Inne rodzaje pomocy i świadczeń

Wypełniają OPS

5. Zasoby instytucjonalne pomocy i wsparcia

Pomoc społeczna to nie tylko wsparcie finansowe osób i rodzin potrzebujących pomocy, ale także pomoc instytucjonalna, świadczona przez placówki pomocy społecznej. W Powiecie Nakielskim prowadzone są następujące instytucje pomocy społecznej, finansowane z budżetu powiatu:

- Dom Pomocy Społecznej w Nakle nad Notecią;
- Środowiskowy Dom Samopomocy w Paterku.

Poniżej prezentujemy w formie graficznej i tabelarycznej szczegółowe dane dotyczące: liczby placówek w podziale na typ i instytucje prowadzącą, liczby miejsc i liczby osób korzystających z placówek. Ocena zasobów pomocy społecznej przedstawia również wskaźnik nasycenia usługami w postaci domów pomocy społecznej, środowiskowych domów samopomocy.

ZASOBY INSTYTUCJONALNE POMOCY i WSPARCIA

WYSZCZEGÓLNIENIE		Rok 2024	Rok oceny 2025	Prognoza 2026
OŚRODKI WSPARCIA – OGÓŁEM				
Liczba miejsc w placówkach ogółem	1	30	30	35
Liczba osób korzystających	2	36	34	35
Liczba osób oczekujących (wg stanu na 31 grudnia danego roku)	3	2	6	10
Liczba decyzji odmownych (wg stanu na 31 grudnia danego roku)	4	0	0	0
Kadra placówek - liczba osób zatrudnionych ogółem (wg stanu na 31 grudnia danego roku)	5	9	9	10
Roczny koszt prowadzenia i utrzymania placówek (w złotych)	6	1 195 354	1 354 666	1 332 686
W TYM (z wierszy 1-6, dotyczy wierszy 7-27):				
ŚRODOWISKOWE DOMY SAMOPOMOCY				
Liczba miejsc w placówkach ogółem	7	30	30	35

WYSZCZEGÓLNIENIE		Rok 2024	Rok oceny 2025	Prognoza 2026
Liczba osób korzystających	8	36	34	35
Liczba osób umieszczonych	9	34	31	35
Liczba osób oczekujących (wg stanu na 31 grudnia danego roku)	10	2	6	10
Kadra placówek - liczba osób zatrudnionych ogółem (wg stanu na 31 grudnia danego roku)	11	9	9	10
Roczny koszt prowadzenia i utrzymania placówek (w złotych)	12	1 195 354	1 354 666	1 322 686
DZIENNE DOMY POMOCY				
Liczba miejsc w placówkach ogółem	13	0	0	0
Liczba osób korzystających	14	0	0	0
Liczba osób oczekujących (wg stanu na 31 grudnia danego roku)	15	0	0	0
Kadra placówek - liczba osób zatrudnionych ogółem (wg stanu na 31 grudnia danego roku)	16	0	0	0
Roczny koszt prowadzenia i utrzymania placówek (w złotych)	17	0	0	0
KLUBY SAMOPOMOCY				
Liczba miejsc w placówkach ogółem	18	0	0	0
Liczba osób korzystających	19	0	0	0
Liczba osób oczekujących (wg stanu na 31 grudnia danego roku)	20	0	0	0
Kadra placówek - liczba osób zatrudnionych ogółem (wg stanu na 31 grudnia danego roku)	21	0	0	0
Roczny koszt prowadzenia i utrzymania placówek (w złotych)	22	0	0	0
SCHRONISKA DLA OSÓB BEZDOMNYCH i SCHRONISKA DLA OSÓB BEZDOMNYCH Z USŁUGAMI OPIEKUŃCZYMI				
Liczba miejsc w placówkach ogółem	23	0	0	0
Liczba osób korzystających	24	0	0	0
Liczba osób skierowanych w wyniku eksmisji	25	0	0	0
Kadra placówek - liczba osób zatrudnionych ogółem (wg stanu na 31 grudnia danego roku)	26	0	0	0
Roczny koszt prowadzenia i utrzymania placówek (w złotych)	27	0	0	0

WYSZCZEGÓLNIENIE		Rok 2024	Rok oceny 2025	Prognoza 2026
OGRZEWALNIE				
Liczba miejsc w placówkach ogółem	28	0	0	0
Liczba osób korzystających	29	0	0	0
Kadra placówek - liczba osób zatrudnionych ogółem (wg stanu na 31 grudnia danego roku)	30	0	0	0
Roczny koszt prowadzenia i utrzymania placówek (w złotych)	31	0	0	0
NOCLEGOWNIE				
Liczba miejsc w placówkach ogółem	32	0	0	0
Liczba osób korzystających	33	0	0	0
Liczba osób skierowanych w wyniku eksmisji	34	0	0	0
Kadra placówek - liczba osób zatrudnionych ogółem (wg stanu na 31 grudnia danego roku)	35	0	0	0
Roczny koszt prowadzenia i utrzymania placówek (w złotych)	36	0	0	0

ZASOBY INSTYTUCJONALNE POMOCY i WSPARCIA (c.d.)

WYSZCZEGÓLNIENIE		Rok 2024	Rok oceny 2025	Prognoza 2026
DOMY POMOCY SPOŁECZNEJ				
Liczba miejsc w placówkach ogółem	1	80	82	82
Liczba osób korzystających	2	104	93	100
Liczba osób umieszczonych	3	80	82	82
Liczba osób oczekujących (wg stanu na 31 grudnia danego roku)	4	1	3	3
Liczba decyzji odmownych (wg stanu na 31 grudnia danego roku)	5	0	0	0
Kadra placówek - liczba osób zatrudnionych ogółem (wg stanu na 31 grudnia danego roku)	6	66	73	71
Roczny koszt prowadzenia i utrzymania placówek (w złotych)	7	8 410 294	9 711 611	10 598 274
MIESZKANIA CHRONIONE OGÓŁEM				
Liczba miejsc w placówkach ogółem	8	0	0	0
Liczba osób korzystających	9	0	0	0
Liczba osób umieszczonych	10	0	0	0

WYSZCZEGÓLNIENIE		Rok 2024	Rok oceny 2025	Prognoza 2026
Liczba osób oczekujących (wg stanu na 31 grudnia danego roku)	11	0	0	0
Kadra placówek - liczba osób zatrudnionych ogółem (wg stanu na 31 grudnia danego roku)	12	0	0	0
Roczny koszt prowadzenia i utrzymania placówek (w złotych)	13	0	0	0
OŚRODKI INTERWENCJI KRYZYSOWEJ OGÓŁEM (powiatowe)				
Liczba miejsc w placówkach ogółem	14	0	0	0
Liczba osób korzystających	15	0	0	0
PLACÓWKI SPECJALISTYCZNEGO PORADNICTWA (powiatowe)				
Liczba osób korzystających	16	0	0	0
Kadra placówek - liczba osób zatrudnionych ogółem (wg stanu na 31 grudnia danego roku)	17	0	0	0
Roczny koszt prowadzenia i utrzymania placówek (w złotych)	18	0	0	0
PLACÓWKI WSPARCIA DZIENNEGO				
Liczba miejsc w placówkach ogółem	19	0	0	0
Liczba osób korzystających	20	0	0	0
Kadra placówek - liczba osób zatrudnionych ogółem (wg stanu na 31 grudnia danego roku)	21	0	0	0
Roczny koszt prowadzenia i utrzymania placówek (w złotych)	22	0	0	0
PLACÓWKI OPIEKUNTCZO-WYCHOWAWCZE OGÓŁEM				
Liczba miejsc w placówkach ogółem	23	28	38	38
Liczba osób korzystających	24	69	66	70
Kadra placówek - liczba osób zatrudnionych ogółem (wg stanu na 31 grudnia danego roku)	25	29	38	39
Roczny koszt prowadzenia i utrzymania placówek (w złotych)	26	4 559 894	6 191 850	7 042 296
W tym: PLACÓWKI TYPU RODZINNEGO				
Liczba miejsc w placówkach ogółem	27	0	0	0
Liczba osób korzystających	28	0	0	0
Kadra placówek - liczba osób zatrudnionych ogółem (wg stanu na 31 grudnia danego roku)	29	0	0	0

WYSZCZEGÓLNIENIE		Rok 2024	Rok oceny 2025	Prognoza 2026
Roczny koszt prowadzenia i utrzymania placówek (w złotych)	30	0	0	0
CENTRUM INTEGRACJI SPOŁECZNEJ				
Liczba uczestników zajęć	31	0	0	0
KLUB INTEGRACJI SPOŁECZNEJ				
Liczba uczestników zajęć	32	X	X	X
WARSZTAT TERAPII ZAJĘCIOWEJ				
Liczba uczestników zajęć	33	105	105	105
Kadra placówek - liczba osób zatrudnionych ogółem (wg stanu na 31 grudnia danego roku)	34	37	38	38
Roczny koszt prowadzenia i utrzymania placówek (w złotych)	35	3 931 200	4 106 201	4 491 201
ZAKŁAD AKTYWNOŚCI ZAWODOWEJ				
Liczba uczestników zajęć	36	0	0	0

INNE INSTYTUCJE POMOCY I WSPARCIA

Spółdzielnie socjalne dla których JST jest założycielem lub członkiem - brak danych

6. Kadra jednostki organizacyjnej pomocy społecznej

W roku oceny 2025 kadra Powiatowego Centrum Pomocy Rodzinie w Nakle nad Notecią liczyła 77 osób w tym: kadra kierownicza – 8 osób, pracownicy socjalni – 3 osoby, pozostali pracownicy – 66 osób. Spośród zatrudnionych w Powiatowym Centrum Pomocy Rodzinie 67 pracowników posiada wykształcenie wyższe, 4 pracowników wykształcenie średnie, 6 pracowników wykształcenie zawodowe. Specjalizację I i II stopnia w zawodzie pracownika socjalnego posiada 3 pracowników. Wśród pracowników 6 osób posiada specjalizację z organizacji pomocy społecznej.

6.1. Zatrudnienie pomocnicze w jednostce organizacyjnej pomocy społecznej

Zatrudnienie pomocnicze w jednostce organizacyjnej pomocy społecznej w roku oceny kształtowało się na następującym poziomie:

- liczba wolontariuszy – 0 osób;
- w ramach zatrudnienia subsydiowanego (roboty publiczne, prace interwencyjne i inne) – 2 osoby;
- staże – brak osób z którymi podpisano umowy.

6.2. Zespoły pracy socjalnej i integracji społecznej w jednostce pomocy społecznej.

Wypełniają OPS

7. Środki finansowe na wydatki w pomocy społecznej i innych obszarach polityki społecznej w budżecie jednostki samorządu terytorialnego

W Powiecie Nakielskim środki finansowe wydatkowane na zadania z zakresu polityki społecznej wyniosły w 2025 roku 18 953 627 zł. Poziom wydatków w stosunku do roku poprzedniego wzrósł o 3 543 898 zł co stanowi 123%.

W dziale 855 – Rodzina wydatkowano 14 421 163 zł co stanowi 76,1% ogólnych wydatków w zakresie polityki społecznej.

W dziale 852 – Pomoc społeczna wydatkowano 4 152 811 zł co stanowi 21,9% ogólnych wydatków w zakresie polityki społecznej.

W dziale 851 – Ochrona zdrowia wydatkowano 0 zł co stanowi 0% ogólnych wydatków w zakresie polityki społecznej.

W dziale 854 – Edukacja i opieka wychowawcza wydatkowano 9 504 zł co stanowi 0,1% ogólnych wydatków w zakresie polityki społecznej.


W Powiatowym Centrum Pomocy Rodzinie w Nakle nad Notecią funkcjonują jeszcze następujące działy: 755 – Wymiar Sprawiedliwości wydatkowano 219 650 zł co stanowi 1,2% oraz 853 – Pozostałe zadania z zakresu polityki społecznej wydatkowano 150 500 zł co stanowi 0,7%.

WYDATKI W OBSZARACH POLITYKI SPOŁECZNEJ W JEDNOSTKACH SAMORZĄDU TERYTORIALNEGO



- 855 - RODZINA
- 852 - POMOC SPOŁECZNA
- 853 - POZOSTAŁE ZADANIA W ZAKRESIE POLITYKI SPOŁECZNEJ
- 851 - OCHRONA ZDROWIA
- 854 - EDUKACYJNA OPIEKA WYCHOWAWCZA

WYDATKI W OBSZARACH POLITYKI SPOŁECZNEJ W OPS / PCPR



- 855 - RODZINA
- 853 - POZOSTAŁE ZADANIA W ZAKRESIE POLITYKI SPOŁECZNEJ
- 852 - POMOC SPOŁECZNA
- 851 - OCHRONA ZDROWIA
- 854 - EDUKACYJNA OPIEKA WYCHOWAWCZA

ŚRODKI FINANSOWE NA WYDATKI W POMOCY SPOŁECZNEJ I INNYCH OBSZARACH POLITYKI SPOŁECZNEJ W BUDŻECIE JEDNOSTKI SAMORZĄDU TERYTORIALNEGO ZADANIA WŁASNE I ZADANIA ZLECONE - w złotych

WYSZCZEGÓLNIENIE		Rok 2024	Rok oceny 2025	Prognoza 2026
OGÓŁEM				
OGÓŁEM (działy)	1	30 650 108	33 769 807	37 905 713
W tym: w budżecie OPS/PCPR	2	20 083 505	23 968 196	27 186 839
851 - OCHRONA ZDROWIA				
85153 - Przeciwdziałanie narkomanii	3	0	0	0
w tym: w budżecie OPS / PCPR	4	0	0	0
85154 - Przeciwdziałanie alkoholizmowi	5	0	0	0
w tym: w budżecie OPS / PCPR	6	0	0	0
852 - POMOC SPOŁECZNA				
85202 - Domy pomocy społecznej	7	8 410 294	9 711 611	10 598 274
w tym: w budżecie OPS / PCPR	8	0	0	0

WYSZCZEGÓLNIENIE		Rok 2024	Rok oceny 2025	Prognoza 2026
85203 - Ośrodki Wsparcia	9	0	0	0
w tym: w budżecie OPS / PCPR	10	0	0	0
85205 - Zadania w zakresie przeciwdziałania przemocy domowej	11	11 000	12 000	15 000
w tym: w budżecie OPS / PCPR	12	11 000	12 000	15 000
85213 - Składki na ubezpieczenie zdrowotne opłacane za osoby pobierające niektóre świadczenia z pomocy społecznej oraz za osoby uczestniczące w zajęciach w centrum integracji społecznej	13	0	442	0
w tym: w budżecie OPS / PCPR	14	0	442	0
85214 - Zasiłki okresowe, celowe i pomoc w naturze oraz składki na ubezpieczenia emerytalne i rentowe	15	0	0	0
w tym: w budżecie OPS	16	0	0	0
85215 - Dodatki mieszkaniowe	17	0	0	0
w tym: w budżecie OPS	18	0	0	0
85216 - Zasiłki stałe	19	0	0	0
w tym: w budżecie OPS	20	0	0	0
85218 - Powiatowe Centra Pomocy Rodzinie	21	3 101 604	3 868 946	4 392 897
w tym: w budżecie PCPR	22	3 101 604	3 868 946	4 392 897
85219 - Ośrodki Pomocy Społecznej	23	X	X	X
w tym: w budżecie OPS	24	X	X	X
85220 - Jednostki specjalistycznego poradnictwa, mieszkania chronione i ośrodki interwencji kryzysowej	25	136 410	154 970	178 252
w tym: w budżecie OPS / PCPR	26	136 410	154 970	178 252
85228 - Usługi opiekuńcze i specjalistyczne usługi opiekuńcze	27	0	0	0
w tym: w budżecie OPS / PCPR	28	0	0	0
85230 - Pomoc w zakresie dożywiania	29	0	0	0
w tym: w budżecie OPS	30	0	0	0
85231 - Pomoc dla cudzoziemców	31	0	16 118	3 022
w tym: w budżecie OPS / PCPR	32	0	16 118	3 022

WYSZCZEGÓLNIENIE		Rok 2024	Rok oceny 2025	Prognoza 2026
W tym (z wiersza 31): Wydatki na pomoc dla cudzoziemców w celu integracji ze środowiskiem (cudzoziemcy, którzy uzyskali status uchodźcy lub ochronę uzupełniającą)	33	0	16 118	3 022
w tym: w budżecie OPS / PCPR	34	0	16 118	3 022
85232 - Centra Integracji Społecznej	35	0	0	0
w tym: w budżecie OPS / PCPR	36	0	0	0
85278 - Usuwanie skutków klęsk żywiołowych	37	0	0	0
w tym: w budżecie OPS / PCPR	38	0	0	0
85295 - Pozostała działalność	39	0	0	0
w tym: w budżecie OPS / PCPR	40	0	0	0
853 - POZOSTAŁE ZADANIA W ZAKRESIE POLITYKI SPOŁECZNEJ				
85311 - Rehabilitacja zawodowa i społeczna osób niepełnosprawnych	41	2 156 309	90 000	120 600
w tym: w budżecie OPS / PCPR	42	0	0	0
85321 - Zespoły orzekania o niepełnosprawności	43	0	0	0
w tym: w budżecie dyspozycji OPS / PCPR	44	0	0	0
85324 - Państwowy Fundusz Rehabilitacji Osób Niepełnosprawnych	45	5 416 775	5 785 638	6 000 000
w tym: w budżecie OPS / PCPR	46	5 416 775	5 785 638	6 000 000
85395 - Pozostała działalność w zakresie polityki społecznej	47	9 933	0	34 551
w tym: w budżecie OPS / PCPR	48	9 933	0	34 551
854 - EDUKACYJNA OPIEKA WYCHOWAWCZA				
85415 - Pomoc materialna dla uczniów o charakterze socjalnym	49	0	0	0
w tym: w budżecie OPS / PCPR	50	0	0	0
85416 - Pomoc materialna dla uczniów o charakterze motywacyjnym	51	0	0	0
w tym: w budżecie OPS / PCPR	52	0	0	0

WYSZCZEGÓLNIENIE		Rok 2024	Rok oceny 2025	Prognoza 2026
855 - RODZINA				
85501 - Świadczenie wychowawcze	53	0	0	0
w tym: w budżecie OPS / PCPR	54	0	0	0
85502 - Świadczenia rodzinne, świadczenie z funduszu alimentacyjnego oraz składki na ubezpieczenia emerytalne i rentowe z ubezpieczenia społecznego	55	0	0	0
w tym: w budżecie OPS / PCPR	56	0	0	0
85504 - Wspieranie rodziny	57	0	0	0
w tym: w budżecie OPS / PCPR	58	0	0	0
85516 - Tworzenie i funkcjonowanie żłobków	59	0	0	0
w tym: w budżecie OPS / PCPR	60	0	0	0
85516 - Tworzenie i funkcjonowanie klubów dziecięcych	61	0	0	0
w tym: w budżecie OPS / PCPR	62	0	0	0
85516 - Dzienni opiekunowie	63	0	0	0
w tym: w budżecie OPS / PCPR	64	0	0	0
85508 - Rodziny zastępcze	65	6 847 889	7 938 232	9 520 821
w tym: w budżecie OPS / PCPR	66	6 847 889	7 938 232	9 520 821
85510 - Działalność placówek opiekuńczo-wychowawczych	67	4 559 894	6 191 850	7 042 296
w tym: w budżecie OPS / PCPR	68	4 559 894	6 191 850	7 042 296
85513 - Składki na ubezpieczenie zdrowotne opłacane za osoby pobierające niektóre świadczenia rodzinne, zgodnie z przepisami ustawy o świadczeniach rodzinnych oraz za osoby pobierające zasiłki dla opiekunów, zgodnie z przepisami ustawy z dnia 4 kwietnia 2014 r. o ustaleniu i wypłacie zasiłków dla opiekunów	69	0	0	0
w tym: w budżecie OPS / PCPR	70	0	0	0

WYSZCZEGÓLNIENIE		Rok 2024	Rok oceny 2025	Prognoza 2026
85514 - Składki na ubezpieczenie zdrowotne opłacane za osoby przebywające na urloпах wychowawczych, za osoby zatrudnione jako nianie oraz za osoby sprawujące osobistą opiekę nad dzieckiem	71	0	0	0
w tym: w budżecie OPS / PCPR	72	0	0	0
85578 Usuwanie skutków klęsk żywiołowych	73	0	0	0
w tym: w budżecie OPS / PCPR	74	0	0	0

8. Aktywność projektowo-konkursowa jednostki organizacyjnej pomocy społecznej

Powiatowe Centrum Pomocy Rodzinie w Nakle nad Notecią od stycznia 2024 r. do grudnia 2026 r. współuczestniczyło w realizacji projektu pn.: „Rodzina w Centrum Etap I” w partnerstwie z Regionalnym Ośrodkiem Polityki Społecznej w Toruniu, Miejskimi Ośrodkami Pomocy Rodzinie, Miejskim Ośrodkiem Pomocy Społecznej oraz Powiatowymi Centrami Pomocy Rodzinie z województwa kujawsko-pomorskiego. Projekt jest współfinansowany ze środków Europejskiego Funduszu Społecznego w ramach Regionalnego Programu Operacyjnego Województwa Kujawsko-Pomorskiego na lata 2021-2027. Celem projektu jest zwiększenie dostępu do usług wspierania rodzin naturalnych i zastępczych w województwie kujawsko-pomorskim.

Usługi wsparcia rodziny i pieczy zastępczej realizowane w ramach projektu skierowane są do:

- osób przebywających w pieczy zastępczej;
- osób opuszczających pieczę zastępczą;
- osób sprawujących rodzinną pieczę zastępczą;
- osób w rodzinach przeżywających trudności w pełnieniu funkcji opiekuńczo - wychowawczych i systemie pieczy zastępczej (w tym rodziny objęte wsparciem asystenta rodziny);
- innych osób, których udział w projekcie jest niezbędny do skutecznego wsparcia osób zagrożonych ubóstwem lub wykluczeniem społecznym.

W ramach projektu w 2025 r. Powiatowe Centrum Pomocy Rodzinie objęło wsparciem 196 osób.

W 2025 r. zostały zrealizowane następujące formy wsparcia:

- specjalistyczne poradnictwo pedagogiczne: 100 godzin (60 min./1 porada);
- specjalistyczne poradnictwo psychologiczne: 170 godzin (60 min./1 porada);
- specjalistyczne poradnictwo logopedyczne: 50 godzin (60 min./1 porada);
- terapia rodzinna: 169 godzin (60 min./1 porada);
- mediacje rodzinne: 20 godzin;
- grupy wsparcia dla rodzin naturalnych i zastępczych: 5 (4 godziny/1 spotkanie);
- warsztaty dla rodziców + animacje dla dzieci: 5 (6 godzin/1 spotkanie).

Temat warsztatów:

1. „Wzmacnianie poczucia własnej wartości u dziecka?” – 4 osoby
2. „Szczęśliwi rodzice, szczęśliwe dzieci- czy życie po traumie może być jeszcze piękne?” – 4 osoby
3. „Zdrowy styl życia jako warunek prawidłowego rozwoju dziecka” – 7 osób
4. „Jak przeżyć z nastolatkiem? Z czym zmaga się nasze dziecko w okresie dojrzewania?” – 5 osób
5. „Jak wyznaczać dziecku granice? O własnych granicach i wytyczaniu granic dziecku” – 7 osób
 - superwizja dla rodzin zastępczych: 10 godzin,
 - cykl warsztatów „Moje emocje”: 1 (6 spotkań 2 godzinnych),
 - warsztaty dla dzieci i młodzieży: 2 (6 godzin/ 1 warsztat).

Temat warsztatów:

- 1 „Praca a ulica- warsztat z doradcą zawodowym dot. ukierunkowania swoich planów związanych z zatrudnieniem” – 8 osób
2. „Konflikt- mówię, słucham, negocjuję” – 8 osób
 - warsztaty dla dzieci i młodzieży, w tym socjoterapeutyczne: 2 (6 godzin/ 1 warsztat).

Temat warsztatów:


1. „Integracja i informacja zwrotna” – 9 osób
2. „Depresja” – 8 osób.

9. Współpraca z organizacjami pozarządowymi – zadania zleczone w obszarze pomocy i wsparcia

Powiat Nakielski z siedzibą w Nakle nad Notecią przy ul. Dąbrowskiego 54, reprezentowany (zgodnie z uchwałą nr 420/2017 Zarządu Powiatu Nakielskiego z dnia 29 września 2017 r. w sprawie upoważnienia Dyrektora Powiatowego Centrum Pomocy Rodzinie w Nakle nad Notecią do podejmowania działań w związku z realizacją ustawy z dnia 5 sierpnia 2015 r. o nieodpłatnej pomocy prawnej, nieodpłatnym poradnictwie obywatelskim oraz edukacji prawnej), przez Dyrektora PCPR w Nakle nad Notecią, zawarł w dniu 27 listopada 2025 r. umowę o powierzenie realizacji zadania publicznego pod nazwą „prowadzenie punktów nieodpłatnej pomocy prawnej oraz nieodpłatnego poradnictwa obywatelskiego” ze Stowarzyszeniem Sursum Corda (z siedzibą przy ul. Lwowskiej 11 w Nowym Sączu), reprezentowanym przez Prezesa Zarządu – Pana Marcina Kałużnego. Termin realizacji zadania publicznego ustala się na czas określony od 1 stycznia 2026 r. do 31 grudnia 2026 r.

10. Wnioski końcowe

Ocena zasobów pomocy społecznej dla Powiatu Nakielskiego za 2025 r. została przygotowana na podstawie danych zebranych przez Powiatowe Centrum Pomocy Rodzinie za pośrednictwem systemu Centralnej Aplikacji Statystycznej MRiPS. Dane z Oceny umożliwiają analizowanie i monitorowanie występowania problemów społecznych oraz planowanie działań aktywizujących jednostki samorządu terytorialnego w obszarze usług społecznych. Zawarte w niej informacje są materiałem poglądowym mającym ułatwić władzom powiatu podejmowanie decyzji związanych z planowaniem budżetu w zakresie polityki społecznej w kolejnym roku.

DYREKTOR
Powiatowego Centrum
Pomocy Rodzinie

mgr Marek Duralek

WYKAZ POTRZEB W ZAKRESIE POMOCY SPOŁECZNEJ NA ROK 2026

1. Dom Pomocy Społecznej w Nakle nad Notecią

Potrzeby w zakresie napraw, remontów oraz nowych inwestycji:

- Dom funkcjonuje od ponad 20 lat. Odświeżenia wymaga elewacja budynku: uzupełnienie braków w ociepleniu budynku oraz malowanie elewacji; pod uwagę brana jest również termomodernizacji budynku, wymiana instalacji c-o, oświetlenia, stolarki okiennej i drzwiowej oraz zainstalowanie paneli fotowoltaicznych.
- Podobna sytuacja dotyczy kotłów gazowych, które zamontowane zostały w DPS w 2004 r. Sterowniki oraz podłączenia do sieci coraz częściej ulegają awarii, wg informacji od firmy dokonującej serwisowania – w najbliższym czasie kotłownia wraz z urządzeniami będzie wymagała gruntownej modernizacji, a najlepiej wymiany na nowsze (bardziej wydajne) technologicznie urządzenia grzewcze.
- Od wielu lat zmagamy się w DPS z wysokim stanem wód gruntowych co wpływa na zawilgocenie piwnic w części północnej Domu (magazyny kuchni) oraz wind towarowych. Do tej pory wszystkie naprawy były wykonywane we własnym zakresie, wykonane zostały zbiorniki odpływowe wewnątrz budynku, w których zamontowane zostały pompy pływakowe. Gromadząca się woda na bieżąco zostaje odprowadzana, ale problem wysokiego stanu wody gruntowej pozostaje nierozwiązany. Wskazaniem byłoby wykonanie na nowo izolacji poziomej oraz pionowej fundamentów całego budynku wraz z założeniem drenażu w gruncie wzdłuż fundamentów. W sierpniu 2024 r. odwodnienie i izolacja fundamentów została przeprowadzona w części piwnicznej w magazynie znajdującym się po stronie północnej budynku DPS (powodem był silny napływ wód gruntowych do środka pomieszczeń).
- Bieżącemu remontowi poddawane są kolejne pomieszczenia użytkowe w DPS, część z nich wymaga gruntownej modernizacji. Wymiana podłóg oraz drzwi stała się już koniecznością (m.in. ze względu na wymianę łóżek ze zwykłych jednoosobowych na łóżka rehabilitacyjne/szpitalne).
- Reorganizacji i przebudowy wymaga również śmietnik na odpady medyczne (pomieszczenie zamknięte, z chłodniami i oddzielnym wejściem).
- Trudna sytuacja jest również w magazynie depozytowym – który zgodnie z rozporządzeniem w sprawie domów pomocy społeczny powinien być prowadzony w DPS-ie. Obecny jest przepełniony depozytami pozostawionym przez zmarłych mieszkańców DPS-u. Rodziny/osoby uprawnione – pomimo systematycznych wezwań do ich podjęcia – nie podejmują ich w wyznaczonym terminie. Obecnie trwa proces przekazywania niepodjętych w wyznaczonym terminie depozytów do likwidacji w postępowaniu sądowym.

- Zmieniające się przepisy dotyczące zakresu świadczenia usług (w ramach usług społecznych) stawiają nowe zadania przed jednostkami samorządu terytorialnego. Wiele zadań będzie wymagało zmian organizacyjnych i dostosowania ich do idei DEINSTYTUCJONALIZACJI (DI). W roku 2026 przeprowadzony zostanie przez MRPiPS audyt w DPS-ach na terenie całej Polski. Audyt ma za zadanie jednolicie ocenić infrastrukturę domów pod kątem ich standaryzacji.
- W związku ze zmieniającą się sytuacją związaną z elektronizacją różnego rodzaju procesów administracyjnych oraz zarządczych – w tym realizacji wsparcia mieszkańca dps-u – niezbędnym staje się wprowadzenie oprogramowania do bieżącej organizacji pracy w dps. Programy (dostępne na rynku) są przygotowane pod kątem statutowej działalności placówek z uwzględnieniem ich specyfiki wynikającej z typu jednostki.
- W celu właściwej i bezpiecznej realizacji zadań w zakresie elektronizacji – niezbędne jest podłączenie światłowodu do budynku DPS oraz wymiana serwera.

2. Środowiskowy Dom Samopomocy w Paterku

- realizować założenia zawarte w planie pracy na 2026 r.;
- w zależności od posiadanych środków finansowych zatrudnić psychologa lub nadal współpracować z psychologiem poprzez fundacje działające na terenie naszego województwa;
- zwiększyć liczbę zwykłych miejsc w Środowiskowym Domu Samopomocy o 5;
- pozyskać wolontariuszy do współpracy;
- w zależności od środków finansowych (bądź w ramach stażu czy robót publicznych) zatrudnić terapeutę zajęciowego lub osobę do pomocy;
- pozyskać dodatkowe pomieszczenie do prowadzenia działalności wspierającej i aktywizującej dla naszych Uczestników;
- w dalszym ciągu doposażać ŚDS w niezbędne sprzęty rehabilitacyjne oraz sprzęt RTV AGD;
- nadal aktywnie i intensywnie rozwijać zainteresowania i umiejętności Uczestników Środowiskowego Domu Samopomocy w Paterku.

3. Placówka Opiekuńczo – Wychowawcza typu socjalizacyjnego „Dom pod Skrzydłami Pelikana” w Szubinie

- zatrudnić pedagoga w pełnym wymiarze (obecnie 0,5 etatu);
- wyremontować pokój wychowawców;
- wyremontować łazienki wychowanków;
- wymienić meble wychowanków.

4. Placówka Opiekuńczo – Wychowawcza typu socjalizacyjno-interwencyjnego „Dom pod Bocianim Gniazdem” w Paulinie

- wymienić plac zabaw;
- zamontować siłownię zewnętrzną;
- wyremontować łazienki;
- zakupić kołdry obciążające dla wychowanków;
- wymienić meble, materace wychowanków;
- wymienić wykładowców w pokoju pedagoga i psychologa;
- zagospodarować garaż.

5. Placówka Opiekuńczo – Wychowawcza typu socjalizacyjnego „Na Wzgórzu” w Nakle nad Notecią

- zamontować moskitiery w oknach;
- zakupić busa 9 osobowego;
- wynająć garaż;
- zabudować przedpokój;
- zamontować kabinę nawannową.

Dla wszystkich trzech placówek – zatrudnienie pracownika socjalnego w pełnym wymiarze czasu pracy.

6. Zestawienie potrzeb w zakresie systemu pieczy zastępczej Powiatowego Centrum Pomocy Rodzinie w Nakle nad Notecią

Potrzeby kadrowe:

- zatrudnić psychologa i pedagoga w Zespole ds. Pieczy Zastępczej i stworzyć Zespół specjalistów w celu pomocy dzieciom i rodzinom zastępczym;
- zwiększyć liczbę zawodowych rodzin zastępczych, zwłaszcza pełniących funkcję pogotowia rodzinnego oraz osób prowadzących rodzinny dom dziecka.


Potrzeby finansowe:

- zwiększyć budżet na wsparcie rodzin zastępczych, w tym zwiększyć wysokość wypłacanych świadczeń fakultatywnych (świadczeń na remonty, wypoczynek poza miejscem zamieszkania, jednorazowych świadczeń z tytułu przyjęcia dziecka do rodziny);

- zapewnić środki na dalsze podnoszenie kompetencji pracowników Zespołu ds. Pieczy Zastępczej oraz kadry placówek;
- wprowadzić zasady regularnych spotkań superwizyjnych dla zawodowych rodzin zastępczych i prowadzących rodzinne domy dziecka oraz pracowników pracujących na rzecz tych rodzin mających na celu zapobiegnięcie zjawisku wypalenia zawodowego (superwizor zewnętrzny);
- wprowadzić regularne spotkania superwizyjne dla kadry wszystkich trzech placówek (superwizor zewnętrzny);
- zapewnić środki na wsparcie procesu usamodzielniania pełnoletnich wychowanków rodzinnej i instytucjonalnej pieczy zastępczej poprzez warsztaty i przygotowywanie opiekunów procesu usamodzielnienia do pełnienia tej funkcji oraz warsztaty dla samych usamodzielnianych wychowanków;
- zapewnić środki na organizację specjalistycznych form wsparcia dla rodzin zastępczych (szkolenia i warsztaty ze specjalistami z różnych dziedzin zwłaszcza z zakresu FAS, RAD, ADHD, seksuologii dziecięcej);
- wprowadzić bony dla ZRZ i RDD (medyczne, szkoleniowe, kulturalno-oświatowe);
- zwiększyć świadczenia dla rodzin zastępczych;
- zwiększyć wynagrodzenia dla ZRZ i RDD.

Potrzeby infrastrukturalne:

- utworzyć kolejne placówki opiekuńczo-wychowawcze (minimum 2) na terenie Powiatu Nakielskiego (przynajmniej jedna typu interwencyjnego);
- utworzyć placówki opiekuńczo-wychowawcze typu rodzinnego, w związku z aplikowaniem o granty z Urzędu Marszałkowskiego;
- zwiększyć dostępności do zajęć pozalekcyjnych, korepetycji i zajęć wyrównawczych dla dzieci z pieczy;
- zwiększyć dostępności do świadczeń medycznych dla wszystkich dzieci w pieczy.

DYREKTOR
 Powiatowego Centrum
 Pomocy Rodzinie

 mgr Marek Duralek